



SmartUnit

Moderní modulární jednotka
pro vnitřní použití

**SMART
UNIT**

www.kalart.cz



Vše pod kontrolou: kancelář pro výrobní nebo skladovací prostory. Rychle a individuálně přizpůsobené Vaším potřebám. Rozměry: 4 756 x 2 600 x 2 456 mm (Š x V x D).

SMARTUNIT

Chytré řešení moderního interiérového designu

- ✓ Rozmanitost prvků
- ✓ Individuální konfigurace
- ✓ Flexibilní použití
- ✓ Sestavení na místě
- ✓ Bezbariérový přístup
- ✓ Snadno rozšiřiteln

Na místě rychle

Moderní pokojový systém SmartUnit se skládá z praktických sendvičových panelů, které jsou lehké a zároveň velmi stabilní.

Díky chytrému pero - drážka systému je Vaše individuální řešení místnosti připraveno k použití téměř okamžitě. Při reorganizaci výrobních nebo skladových procesů, systém SmartUnit odhaluje své silné stránky: zásuvný systém umožňuje rychlou a snadnou demontáž a sestavení na novém místě.

Stejně působivá je vysoká flexibilita SmartUnitu. Pokud toužíte po více prostoru, SmartUnit lze velmi snadno rozšířit. Jednoduše přidejte nové prvky a vždy budete mít přesně ten prostor, který potřebujete, aniž byste museli pokaždé investovat do nové jednotky.

FLEXIBILNĚ PŘIZPŮSOBENÉ VAŠIM POTŘEBÁM

Vyberte příslušné prvky podle požadované velikosti místnosti. Ať už se jedná o celý prvek stěny, okna nebo dveří – rozmanitá škála možných kombinací uspokojí všechna Vaše přání. SmartUnit je vždy dodáván jako kompletní sada místností s bočními a střešními prvky, rohovými sloupky a podlahovými a střešními profily. Velikost místnosti je vždy dva stěnové panely v hloubce místnosti (2 456 mm) a alespoň jeden stěnový panel (1 306 mm) v délce místnosti. Prostorovou délku lze libovolně prodloužit.

								
Panel, plný	Panel s pevným oknem	Panel s oknem, ventilace a pravé otevírání	Panel s posuvným oknem	Panel s velkým pevným oknem	Panel s dveřmi, otevírání vpravo nebo vlevo	Panel se prosklenými dveřmi, otevírání vpravo nebo vlevo	Střešní panel	Rohový sloupek

Číslo článku	Popis	Šířka	Výška	Hloubka
1 101 600 021	Panel, plná stěna	1 150 mm	2 600 mm	60 mm
2 101 600 022	Panel s pevným oknem	1 150 mm	2 600 mm	60 mm
3 101 600 023	Panel s oknem, ventilace a pravé otevírání	1 150 mm	2 600 mm	60 mm
3 101 600 024	Panel s oknem, ventilace a levé otevírání	1 150 mm	2 600 mm	60 mm
4 101 600 025	Panel s posuvným oknem	1 150 mm	2 600 mm	60 mm
5 101 600 026	Panel s velkým pevným oknem	1 150 mm	2 600 mm	60 mm
6 101 600 029	Panel s dveřmi, otevírání vpravo	1 150 mm	2 600 mm	60 mm
6 101 600 030	Panel s dveřmi, otevírání vlevo	1 150 mm	2 600 mm	60 mm
7 101 600 027	Panel se prosklenými dveřmi, otevírání vpravo	1 150 mm	2 600 mm	60 mm
7 101 600 028	Panel se prosklenými dveřmi, otevírání vlevo	1 150 mm	2 600 mm	60 mm
8 101 600 034	Střešní panel	1 150 mm	60 mm	2 300 mm
9 101 600 035	Rohový sloupek	67 mm	2 538 mm	67 mm

PŘÍKLADY APLIKACÍ



Multifunkční prostor pro efektivní organizaci. Rozměry: 2 456 x 2 600 x 2 456 mm (Š x V x D)
Vytvořte uklizené a bezpečné pracovní prostředí s multifunkční místností.






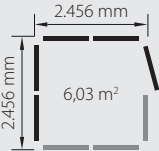
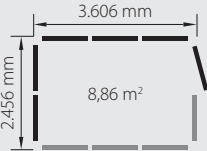


Kancelář/pracovní stanice pro zaměstnanci. Rozměry: 3 606 x 2 600 x 2 456 mm (Š x V x D)
Schützen Sie Ihre Mitarbeiter in zusätzlichem Büroraum.



Chráněné úložiště. Rozměry: 4 756 x 2 600 x 2 456 mm (Š x V x D)
Chraňte své zboží před prachem a nečistotami uzavřeným úložným prostorem.

STANDARDNÍ KONFIGURACE

SmartUnit 8	SmartUnit 10	SmartUnit 12	SmartUnit 14
			
Rozměry (Š x V x D): 2 456 x 2 600 x 2 456 mm	Rozměry (Š x V x D): 3 606 x 2 600 x 2 456 mm	Rozměry (Š x V x D): 4 756 x 2 600 x 2 456 mm	Rozměry (Š x V x D): 5 906 x 2 600 x 2 456 mm
8 prvků	10 prvků	12 prvků	14 prvků
<ul style="list-style-type: none"> • 3x prosklené prvky • 4x celostěnné prvky • 1x skleněné dveře • 2x střešní prvky 	<ul style="list-style-type: none"> • 4x prosklené prvky • 5x celostěnné prvky • 1x skleněné dveře • 3x střešní prvky 	<ul style="list-style-type: none"> • 5x prosklené prvky • 6x celostěnné prvky • 1x skleněné dveře • 4x střešní prvky 	<ul style="list-style-type: none"> • 6x prosklené prvky • 7x celostěnné prvky • 1x skleněné dveře • 5x střešní prvky
Pol. č.: 101 600 041	Pol. č.: 101 600 042	Pol. č.: 101 600 043	Pol. č.: 101 600 044

			
---	---	--	---

Ekonomické řešení s moderními sendvič panely

Modulární systém SmartUnitse skládá ze standardizovaných prvků, které jsou propojeny praktickým zásuvným systémem pero-drážka. Díky tomu je instalace systému velmi snadná, což vám ušetří spoustu času a úsilí – jak při počátečním sestavení, tak při provádění úprav.




Chcete si kancelář postavit na jiném místě? Snadný úkol díky zásuvné soustavě. Chcete expandovat? Žádný problém, SmartUnit se snadno rozšíří. Tímto způsobem zůstanete vždy flexibilní.

Celý systém je praktické řešení s výrazně ekonomickým přínosem. Díky standardizovaným prvkům nabízí SmartUnit rychlé dodací lhůty, což umožňuje realizovat plánovaný prostor v krátkodobém horizontu.

DOPLŇKY PRO JEŠTĚ VĚTŠÍ POHODLÍ

V dokonalé rovnováze nabízí SmartUnit příslušenství WSM výběr volitelných funkcí. Od světelné instalace až po klimatizaci. Pokud máte speciální požadavky, pomůžeme vám vytvořit přizpůsobený pokojový systém podle Vašich osobních potřeb.



Základní balíček elektrické instalace

Položka číslo: 101 000 338

Základní elektrická instalace, speciálně upravená pro SmartUnit, vám poskytne základní možnosti napájení pro vaše zařízení a jasné osvětlení. Elektroinstalace bude zřízena v prostoru vedle dveří.

Tento základní balíček zaměřený na praktičnost zahrnuje následující vybavení:

- Malá elektrická rozvodná deska (125 x 160 x 65 mm) s povrchovou montáží (bez dveří), FI jistič, 2 miniaturní jističe, B 16
- Dvojitá lampa Langfeld, 2 x 58 wattů s nádrží a spínačem, 160 cm
- Dvojitá elektrická zásuvka
- 1 m kabelový kanál 130 | 60 mm s děličem jako instalační jednotkou
- Kabelový kanál 1,5 m 30 | 30 mm jako vedení kabelů pro osvětlení

Elektrický ohřívač zajišťuje příjemné a konstantní teplo v celé místnosti.

- 2 kW elektrický nástěnný konvektorový ohřívač s volně nastavitelným voličem teploty a termostatem
- Kabelový kanál 0,5 m 30 | 30 mm jako vedení kabelů



Nástěnný ventilátor (vyžaduje základní balení elektrické instalace)

Číslo položky: 101 000 089

Nástěnný ventilátor zajišťuje trvalé větrání.

- Průměr 180 mm
- 245-360 m³/h pro prosévač a větrání
- 3 rychlostní ovládací spínač
- Tichý a energeticky úsporný
- 2 m kabel 30 | 30 mm vedení kabelů



Stálá klimatizace (vyžaduje základní balení elektrické instalace)

Číslo položky: 101 000 343

Se správnou klimatizací můžete rychle regulovat teplotu a vlhkost pro pohodlnou atmosféru. Kompaktní a nekomplikované.

- Třída vysoké energetické účinnosti
- Snadná manipulace s elektronickým ovládáním s displejem
- Připraveno k provozu bez instalace
- Mobilní a připravené k zapojení kompaktního zařízení se 2 nástěnnými kanály
- Kabel 0,5 m 30 | 30 mm vedení kabelů



Kombinace elektrických spotřebičů vyžaduje větší elektrický rozvaděč. Zapojení elektrických rozvodů může provádět pouze kvalifikovaná osoba.

DOBŘE PROMYŠLENÉ ŘEŠENÍ



SmartUnit je dodáván rozložený, v jednotlivých prvcích. To šetří náklady na dopravu. Je bezpečně zabalen pro přepravu a chráněn v dřevěné recyklovatelné bedně. Kromě toho může být snadno vyložen vysokozdvížným vozíkem a přepraven na místo instalace.

4. MONTÁŽ

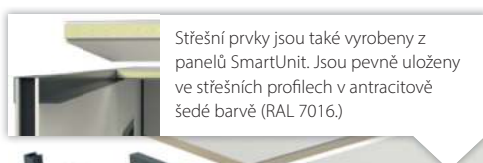


VYTVOŘENÍ NOVÝCH PROSTOR BĚHEM KRÁTKÉ DOBY




Celé sestavení je hotové v několika jednoduchých krocích. Podrobný návod Vám pomůže během procesu montáže. Pokud na sestavení nemáme čas, rádi Vám nabídneme podporu od našich odborných pracovníků.



Díky chytrému zásuvnému systému pero-drážka jednoduše spojíte jednotlivé prvky velmi jednoduše sestavíte.



Střešní prvky jsou také vyrobeny z panelů SmartUnit. Jsou pevně uloženy ve střešních profilech v antracitově šedé barvě (RAL 7016).



Stěnové panely doplněny odpovídajícím rohovým sloupkem v antracitově šedé barvě.



Podlahové profily jednoduchá a stabilní montáž přímo na podlahu.

Velikost místnosti je vždy minimálně 1 x 2! stěnové panely + střešní panel

JEDEN PRODUKT – MNOHO VÝHOD

Panel SmartUnit

Rozměry: 1 150 x 2 600 x 60 mm (Š x V x D)

- Vnitřní i vnější část jsou vyrobeny z vysoce kvalitních ocelových plechů
- Polstrování je vyrobeno z pěny PIR zpomalující hoření v souladu s třídou stavebního materiálu C - s3, d0 (DIN EN 13501-1), B1 (DIN 4102-1)
- Zásuvný systém s jazykem a drážkou pro snadnou montáž
- Délka drážky: 20 mm, délka jazyka: 18 mm
- Šířka drážky: 41 mm, šířka jazyka: 40 mm

Barva interiéru:
RAL 9010 čistě bílá

Barva exteriéru:
RAL 9002 šedobílá

Profily a okna:
RAL 7016 antracitově šedá



Snadná instalace a úprava

Praktický zásuvný systém pero-drážka Vám umožní sestavit nebo přesunout kancelář velmi rychle. Vaše skladové procesy tak nebudou narušeny vůbec nebo jen minimálně.



Optimální flexibilita

Rozšíření systému místnosti je možné kdykoli pouhým přidáním prvků. To vám ušetří náklady na kompletní nový nákup.



Testovaná odolnost proti plameni

Pro dodatečnou bezpečnost je polstrování všech sendvičových panelů vyrobeno z pěny PIR zpomalující hoření. Odolnost proti plameni podle C - s3, d0 (DIN EN 13501-1), B1 (DIN 4102-1).



Kvalita kovu

Díky vysoce kvalitním materiálům a preciznímu se můžete spolehnout na SmartUnit po dlouhou dobu. Investujete do dlouhotrvajícího a flexibilního systému.



RADI VÁM PORADÍME

+420 603 565 223